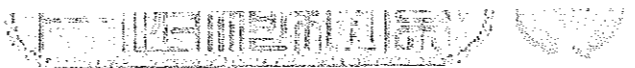


臺中市梧棲區各村里 村里鄰戶數、人口數與戶籍動態登記數按性別、登記項目及區域分
中華民國106年11月

RLRP08120

單位：戶；人；對

區 域 別	村里數		鄰數		戶 數	性 別	人 口 數	遷 入 人 數													自 本 省 他 縣 (市)	自 鄉 本 (縣 鎮 (市 區)) 他	初 設 戶 籍	其 他
	現 有 門 牌	戶 籍 登 記	現 有 門 牌	戶 籍 登 記				合 計	自 國 外	自他省(市)														
										新 北 市	臺 北 市	桃 園 市	臺 中 市	臺 南 市	高 雄 市	臺 灣 省	福 建 省	其 他 省 (市)						
總 計	14	14	342	342	17,739	計 男 女	57,962 29,123 28,839	150 61 89	- - -	6 4 2	2 1 1	4 2 2	- - -	- - -	7 2 5	23 8 15	- - -	- - -	- - -	105 44 61	3 - 3	- - -		
頂寮里	1	1	22	22	1,335	計 男 女	3,757 1,809 1,948	31 16 15	- - -	- - -	- - -	1 - 1	- - -	- - -	1 - 1	4 3 1	- - -	- - -	- - -	24 13 11	1 - 1	- - -		
下寮里	1	1	18	18	778	計 男 女	2,374 1,216 1,158	8 3 5	- - -	4 2 2	- - -	1 1 -	- - -	- - -	1 - 1	1 - 1	- - -	- - -	- - -	1 - 1	- - -	- - -		
中正里	1	1	33	33	1,576	計 男 女	4,757 2,350 2,407	8 2 6	- - -	- - -	- - -	- - -	- - -	- - 1	1 - 3	3 - 3	- - -	- - -	- - -	4 2 2	- - -	- - -		
中和里	1	1	8	8	216	計 男 女	647 334 313	1 - 1	- - -	- - -	- - -	- - -	- - -	- - -	- - -	- - -	- - -	- - -	- - -	- - -	1 - 1	- - -		
文化里	1	1	12	12	477	計 男 女	1,403 713 690	- - -	- - -	- - -	- - -	- - -	- - -	- - -	- - -	- - -	- - -	- - -	- - -	- - -	- - -	- - -		
安仁里	1	1	9	9	324	計 男 女	981 503 478	- - -	- - -	- - -	- - -	- - -	- - -	- - -	- - -	- - -	- - -	- - -	- - -	- - -	- - -	- - -		
草埔里	1	1	55	55	2,358	計 男 女	7,496 3,817 3,679	13 4 9	- - -	1 1 -	- - -	- - -	- - -	- - -	1 - 1	4 1 3	- - -	- - -	- - -	7 2 5	- - -	- - -		
南簡里	1	1	26	26	1,890	計 男 女	6,013 3,010 3,003	10 6 4	- - -	- - -	- - -	- - -	- - -	- - -	- - -	1 1 -	- - -	- - -	- - -	9 5 4	- - -	- - -		



公開類
月報 次月3日前編送
月統計報表之1

編製機關 臺中市梧棲區戶政事務所
表號 1221-00-01-3


臺中市梧棲區各村里 村里鄰戶數、人口數與戶籍動態登記數按性別、登記項目及區域分(續1)
中華民國106年11月

RLRP08120

單位：戶；人；對

區 域 別	性 別	遷 出 人 數														住 址 變 更 數		行 政 區 域 數			
		合 計	往 國 外	往他省(市)										往 本 省 他 縣 (市)	往 鄉 本 (縣 鎮 (市 區) 他	廢 止 戶 籍	其 他	人	出	增	減
				新 北 市	臺 北 市	桃 園 市	臺 中 市	臺 南 市	高 雄 市	臺 灣 省	福 建 省	其 他 省 (市)									
總 計	計	151	2	9	4	3	-	-	3	24	-	-	-	106	-	-	122	122	-	-	
	男	60	-	4	2	2	-	-	1	10	-	-	-	41	-	-	49	49	-	-	
	女	91	2	5	2	1	-	-	2	14	-	-	-	65	-	-	73	73	-	-	
頂寮里	計	21	2	1	-	-	-	-	-	3	-	-	-	15	-	-	8	4	-	-	
	男	10	-	-	-	-	-	-	-	1	-	-	-	9	-	-	4	3	-	-	
	女	11	2	1	-	-	-	-	-	2	-	-	-	6	-	-	4	1	-	-	
下寮里	計	2	-	-	-	-	-	-	-	-	-	-	-	2	-	-	6	2	-	-	
	男	1	-	-	-	-	-	-	-	-	-	-	-	1	-	-	2	1	-	-	
	女	1	-	-	-	-	-	-	-	-	-	-	-	1	-	-	4	1	-	-	
中正里	計	14	-	1	-	-	-	-	1	2	-	-	-	10	-	-	4	15	-	-	
	男	7	-	-	-	-	-	-	1	1	-	-	-	5	-	-	2	6	-	-	
	女	7	-	1	-	-	-	-	-	1	-	-	-	5	-	-	2	9	-	-	
中和里	計	2	-	-	-	-	-	-	-	-	-	-	-	2	-	-	6	2	-	-	
	男	2	-	-	-	-	-	-	-	-	-	-	-	2	-	-	2	-	-	-	
	女	-	-	-	-	-	-	-	-	-	-	-	-	-	-	-	4	2	-	-	
文化里	計	4	-	-	-	-	-	-	-	-	-	-	-	4	-	-	-	2	-	-	
	男	-	-	-	-	-	-	-	-	-	-	-	-	-	-	-	-	1	-	-	
	女	4	-	-	-	-	-	-	-	-	-	-	-	4	-	-	-	1	-	-	
安仁里	計	2	-	-	-	-	-	-	-	-	-	-	-	2	-	-	-	1	-	-	
	男	1	-	-	-	-	-	-	-	-	-	-	-	1	-	-	-	-	-	-	
	女	1	-	-	-	-	-	-	-	-	-	-	-	1	-	-	-	1	-	-	
草湳里	計	24	-	1	3	-	-	-	-	5	-	-	-	15	-	-	23	6	-	-	
	男	11	-	-	2	-	-	-	-	3	-	-	-	6	-	-	8	2	-	-	
	女	13	-	1	1	-	-	-	-	2	-	-	-	9	-	-	15	4	-	-	
南簡里	計	12	-	-	-	-	-	-	-	2	-	-	-	10	-	-	11	22	-	-	
	男	-	-	-	-	-	-	-	-	-	-	-	-	-	-	-	4	9	-	-	
	女	12	-	-	-	-	-	-	-	2	-	-	-	10	-	-	7	13	-	-	





公開類
月報 次月3日前編送
月統計報表之1

臺中市梧棲區各村里 村里鄰戶數、人口數與戶籍動態登記數按性別、登記項目及區域分(續2)
中華民國106年11月

單位：戶；人；對

RLRP08120

區 域 別	性 別	嬰兒出生總數					生 母 原 屬		生 父 原 屬		遺 腹 子	雙 胞 胎	三 胞 胎 以 上	死 亡 人 數	認 領 人 數	收 養 人 數	終 止 收 養 人 數	監 護 人 數	輔 助 人 數	未 成 年 子 女 權 利 義 務 行 使 負 擔 人 數	結 婚 對 數	離 婚 對 數
		合 計	婚 生	非 婚 生		無 兒 童	大 澳 陸 地 港 區	外 國 籍	大 澳 陸 地 港 區	外 國 籍												
				已 認 領	未 認 領																	
總 計	計	52	49	-	3	-	4	3	-	-	-	-	25	-	-	-	2	-	10	-	-	
	男	31	28	-	3	-	1	2	-	-	-	-	17	-	-	-	2	-	6	26	9	
	女	21	21	-	-	-	3	1	-	-	-	-	8	-	-	-	-	-	4	-	-	
頂寮里	計	2	2	-	-	-	-	-	-	-	-	-	3	-	-	-	-	-	-	-	-	
	男	2	2	-	-	-	-	-	-	-	-	-	1	-	-	-	-	-	-	2	1	
	女	-	-	-	-	-	-	-	-	-	-	-	2	-	-	-	-	-	-	-	-	
下寮里	計	3	3	-	-	-	1	-	-	-	-	-	1	-	-	-	-	-	-	2	-	
	男	1	1	-	-	-	-	-	-	-	-	-	1	-	-	-	-	-	-	-	-	
	女	2	2	-	-	-	1	-	-	-	-	-	-	-	-	-	-	-	-	-		
中正里	計	5	4	-	1	-	2	-	-	-	-	-	2	-	-	-	-	-	-	1	-	
	男	3	2	-	1	-	1	-	-	-	-	-	1	-	-	-	-	-	-	-	-	
	女	2	2	-	-	-	1	-	-	-	-	-	1	-	-	-	-	-	-	-		
中和里	計	2	2	-	-	-	-	-	-	-	-	-	-	-	-	-	-	-	-	-	-	
	男	2	2	-	-	-	-	-	-	-	-	-	-	-	-	-	-	-	-	-	-	
	女	-	-	-	-	-	-	-	-	-	-	-	-	-	-	-	-	-	-	-		
文化里	計	2	1	-	1	-	-	-	-	-	-	-	-	-	-	-	-	-	-	1	-	
	男	2	1	-	1	-	-	-	-	-	-	-	-	-	-	-	-	-	-	-	-	
	女	-	-	-	-	-	-	-	-	-	-	-	-	-	-	-	-	-	-	-		
安仁里	計	1	1	-	-	-	-	-	-	-	-	-	-	-	-	-	-	-	-	-	1	
	男	1	1	-	-	-	-	-	-	-	-	-	-	-	-	-	-	-	-	-	-	
	女	-	-	-	-	-	-	-	-	-	-	-	-	-	-	-	-	-	-	-		
草埔里	計	6	6	-	-	-	-	-	-	-	-	-	4	-	-	-	-	-	5	-	-	
	男	3	3	-	-	-	-	-	-	-	-	-	4	-	-	-	-	-	3	4	-	
	女	3	3	-	-	-	-	-	-	-	-	-	-	-	-	-	-	-	2	-		
南簡里	計	5	5	-	-	-	-	-	-	-	-	-	1	-	-	-	-	-	-	2	-	
	男	1	1	-	-	-	-	-	-	-	-	-	1	-	-	-	-	-	-	-	-	
	女	4	4	-	-	-	-	-	-	-	-	-	-	-	-	-	-	-	-	-		





公開類
月報 次月3日前編送
月統計報表之1

編製機關 臺中市梧棲區戶政事務所
表號 1221-00-01-3


臺中市梧棲區各村里 村里鄰戶數、人口數與戶籍動態登記數按性別、登記項目及區域分(續3)
中華民國106年11月

RLRP08120

單位：戶；人；對

區 域 別	村里數		鄰數		戶 數	性 別	人 口 數	遷 入 人 數													初 設 戶 籍	其 他	
	現 有 門 牌	戶 籍 登 記	現 有 門 牌	戶 籍 登 記				合 計	自 國 外	自他省(市)										自 本 省 他 縣 (市)			自 鄉 本 (縣 鎮 (市 區) 他
										新 北 市	臺 北 市	桃 園 市	臺 中 市	臺 南 市	高 雄 市	臺 灣 省	福 建 省	其 他 省 (市)					
福德里	1	1	27	27	1,647	計	5,402	23	-	-	1	-	-	-	3	2	-	-	-	17	-	-	
						男	2,700	10	-	-	-	-	2	1	-	-	-	-	-	-	-	-	7
大庄里	1	1	44	44	2,746	計	9,311	28	-	-	-	1	-	-	-	3	-	-	-	24	-	-	
						男	4,648	12	-	-	-	-	-	1	-	-	-	-	-	-	-	-	11
大村里	1	1	37	37	2,057	計	7,151	17	-	-	1	-	-	-	-	4	-	-	-	11	1	-	
						男	3,549	3	-	-	1	-	-	-	-	1	-	-	-	-	-	-	1
興農里	1	1	18	18	804	計	2,800	9	-	1	-	1	-	-	-	-	-	-	-	7	-	-	
						男	1,467	5	-	1	-	1	-	-	-	-	-	-	-	-	-	-	3
永寧里	1	1	18	18	734	計	2,751	1	-	-	-	-	-	-	-	1	-	-	-	-	-	-	
						男	1,393	-	-	-	-	-	-	-	-	-	-	-	-	-	-	-	-
永安里	1	1	15	15	797	計	3,119	1	-	-	-	-	-	-	-	-	-	-	-	1	-	-	
						男	1,614	-	-	-	-	-	-	-	-	-	-	-	-	-	-	-	-
						計	1,505	1	-	-	-	-	-	-	-	-	-	-	-	1	-	-	
						女																	





公開類
月報 次月3日前編送
月統計報表之1

編製機關 臺中市梧棲區戶政事務所
表號 1221-00-01-3


臺中市梧棲區各村里 村里鄰戶數、人口數與戶籍動態登記數按性別、登記項目及區域分(續4)
中華民國106年11月

RLRP08120

單位：戶；人；對

區 域 別	性 別	遷 出 人 數															住 址 變 更 數		行 政 區 域 數		
		合 計	往 國 外	往他省(市)										往 本 省 他 縣 (市)	往 鄉 本 (縣 鎮 (市 區) 他	廢 止 戶 籍	其 他	人	出	增	減
				新 北 市	臺 北 市	桃 園 市	臺 中 市	臺 南 市	高 雄 市	臺 灣 省	福 建 省	其 他 省 (市)									
福德里	計	7	-	-	-	1	-	-	-	-	-	-	-	-	6	-	-	14	10	-	-
	男	2	-	-	-	1	-	-	-	-	-	-	-	-	1	-	-	5	5	-	-
	女	5	-	-	-	-	-	-	-	-	-	-	-	-	5	-	-	9	5	-	-
大庄里	計	19	-	3	-	-	-	-	1	7	-	-	-	-	8	-	-	17	17	-	-
	男	8	-	2	-	-	-	-	-	3	-	-	-	-	3	-	-	8	6	-	-
	女	11	-	1	-	-	-	-	1	4	-	-	-	-	5	-	-	9	11	-	-
大村里	計	15	-	3	1	1	-	-	1	2	-	-	-	-	7	-	-	15	26	-	-
	男	7	-	2	-	1	-	-	-	2	-	-	-	-	2	-	-	7	12	-	-
	女	8	-	1	1	-	-	-	1	-	-	-	-	-	5	-	-	8	14	-	-
興農里	計	14	-	-	-	-	-	-	-	1	-	-	-	-	13	-	-	9	6	-	-
	男	5	-	-	-	-	-	-	-	-	-	-	-	-	5	-	-	5	2	-	-
	女	9	-	-	-	-	-	-	-	1	-	-	-	-	8	-	-	4	4	-	-
永寧里	計	5	-	-	-	-	-	-	-	1	-	-	-	-	4	-	-	8	3	-	-
	男	2	-	-	-	-	-	-	-	-	-	-	-	-	2	-	-	1	1	-	-
	女	3	-	-	-	-	-	-	-	1	-	-	-	-	2	-	-	7	2	-	-
永安里	計	10	-	-	-	1	-	-	-	1	-	-	-	-	8	-	-	1	6	-	-
	男	4	-	-	-	-	-	-	-	-	-	-	-	-	4	-	-	1	1	-	-
	女	6	-	-	-	1	-	-	-	1	-	-	-	-	4	-	-	-	5	-	-





公開類
月報 次月3日前編送
月統計報表之1

編製機關 臺中市梧棲區戶政事務所
表號 1221-00-01-3

臺中市梧棲區各村里 村里鄰戶數、人口數與戶籍動態登記數按性別、登記項目及區域分(續5完)
中華民國106年11月

RLRP08120

單位：戶；人；對

區 域 別	性 別	嬰兒出生總數					生 母 原 屬		生 父 原 屬		遺 腹 子	雙 胞 胎	三 胞 胎 以 上	死 亡 人 數	認 領 人 數	收 養 人 數	終 止 收 養 人 數	監 護 人 數	輔 助 人 數	未 成 年 子 女 權 利 義 務 行 使 負 擔 人 數	結 婚 對 數	離 婚 對 數
		合 計	婚 生	非 婚 生		無 兒 依 童	大 澳 陸 地 港 區	外 國 籍	大 澳 陸 地 港 區	外 國 籍												
				已 認 領	未 認 領																	
福德里	計	5	5	-	-	-	-	-	-	-	-	-	4	-	-	-	-	-	-	3	1	
	男	3	3	-	-	-	-	-	-	-	-	-	2	-	-	-	-	-	-	-	-	
大庄里	計	3	3	-	-	-	-	-	-	-	-	-	2	-	-	-	2	-	2	3	1	
	男	2	2	-	-	-	-	-	-	-	-	-	2	-	-	-	2	-	1	-	-	
大村里	計	7	6	-	1	-	-	-	-	-	-	-	-	-	-	-	-	-	3	5	3	
	男	4	3	-	1	-	-	-	-	-	-	-	-	-	-	-	-	-	2	-	-	
興農里	計	1	1	-	-	-	-	-	-	-	-	-	4	-	-	-	-	-	-	3	1	
	男	-	-	-	-	-	-	-	-	-	-	-	2	-	-	-	-	-	-	-	-	
永寧里	計	6	6	-	-	-	1	3	-	-	-	-	1	-	-	-	-	-	-	-	-	
	男	3	3	-	-	-	-	2	-	-	-	-	-	-	-	-	-	-	-	-	-	
永安里	計	4	4	-	-	-	-	-	-	-	-	-	3	-	-	-	-	-	-	-	1	
	男	4	4	-	-	-	-	-	-	-	-	-	3	-	-	-	-	-	-	-	-	

填表

審核

業務主管人員
主辦統計人員

機關首長

資料來源：依據戶籍登記資料及各項戶籍動態登記申請書編製。

填表說明：1.本表結（離）婚對數之統計對象係指結（離）婚之雙方至少須有一方為國內現設有戶籍者。

2.本表編製完竣，經機關長官核章後自存，並應由網際網路通報直轄市或縣（市）政府戶政單位。

製表日期：106年11月30日18時55分08秒

月統計報表之2

臺中市梧棲區 現住人口數按性別及原住民身分分
中華民國106年11月底

RLRP08122

單位：人

區域別	性別	總計	區域人口數	原住民人口數		
				合計	平地原住民	山地原住民
總計	計	57,962	57,035	927	572	355
	男	29,123	28,684	439	292	147
	女	28,839	28,351	488	280	208

填表

審核

業務主管人員
主辦統計人員

機關首長

資料來源：依據戶籍登記資料編製。

填表說明：1.區域人口數為總人口數減去原住民人口數。

2.本表編製完竣，經機關長官核章後自存，並應由網際網路通報直轄市或縣（市）政府戶政單位。

製表日期：106年11月30日18時55分40秒