


臺中市梧棲區各村里 村里鄰戶數、人口數與戶籍動態登記數按性別、登記項目及區域分
中華民國105年12月

RLRP08120

單位：戶；人；對

區 域 別	村里數		鄰數		戶 數	性 別	人 口 數	遷 入 人 數													自 本 省 他 縣 (市)	自 鄉 本 (縣 鎮 (市 區) 他	初 設 戶 籍	其 他
	現 有 門 牌	戶 籍 登 記	現 有 門 牌	戶 籍 登 記				合 計	自 國 外	自他省(市)														
										新 北 市	臺 北 市	桃 園 市	臺 中 市	臺 南 市	高 雄 市	臺 灣 省	福 建 省	其 他 省 (市)						
總 計	14	14	342	342	17,506	計 男 女	57,645 28,980 28,665	158 65 93	2 1 1	5 3 2	1 - 1	1 - 1	- 3 6	9 2 4	6 2 4	24 10 14	- - -	- - -	- - -	105 46 59	5 - 5	- - -		
頂寮里	1	1	22	22	1,285	計 男 女	3,659 1,753 1,906	11 5 6	- - -	- - -	- - -	- - -	- - -	- - -	- - -	4 1 3	- - -	- - -	- - -	7 4 3	- - -	- - -		
下寮里	1	1	18	18	780	計 男 女	2,374 1,213 1,161	6 4 2	- - -	1 1 -	- - -	- - -	- - -	- - -	- - -	4 3 1	- - -	- - -	- - -	1 - 1	- - -	- - -		
中正里	1	1	33	33	1,566	計 男 女	4,766 2,349 2,417	9 3 6	- - -	1 - 1	- - -	- - -	- - -	- - -	- - -	2 1 1	- - -	- - -	- - -	5 2 3	1 - 1	- - -		
中和里	1	1	8	8	216	計 男 女	654 338 316	3 1 2	1 1 -	- - -	- - -	- - -	- - -	- - -	- - -	- - -	- - -	- - -	- - -	2 - 2	- - -	- - -		
文化里	1	1	12	12	477	計 男 女	1,435 727 708	3 - 3	- - -	- - -	- - -	- - -	- - -	- - -	- - -	2 - 2	- - -	- - -	- - -	1 - 1	- - -	- - -		
安仁里	1	1	9	9	323	計 男 女	983 503 480	1 - 1	- - -	- - -	- - -	- - -	- - -	- - -	- - -	1 - 1	- - -	- - -	- - -	- - -	- - -	- - -		
草湳里	1	1	55	55	2,347	計 男 女	7,496 3,840 3,656	12 3 9	- - -	- - -	1 - 1	- - -	- - -	- - -	- - -	- - -	- - -	- - -	- - -	9 3 6	2 - 2	- - -		
南簡里	1	1	26	26	1,847	計 男 女	5,919 2,973 2,946	23 8 15	- - -	- - -	- - -	- - -	4 2 2	1 - 1	2 1 1	- - -	- - -	- - -	- - -	15 5 10	1 - 1	- - -		



公開類
月報 次月3日前編送
月統計報表之1


編製機關 臺中市梧棲區戶政事務所
表號 1221-00-01-3

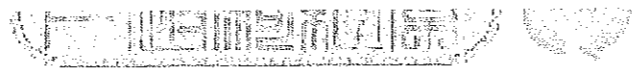
臺中市梧棲區各村里 村里鄰戶數、人口數與戶籍動態登記數按性別、登記項目及區域分(續1)
中華民國105年12月

RLRP08120

單位：戶；人；對

區 域 別	性 別	遷 出 人 數														住 址 變 更 數		行 政 區 域 數			
		合 計	往 國 外	往他省(市)										往 本 省 他 縣 (市)	往 鄉 本 (縣 鎮 (市 區)) 他	廢 止 戶 籍	其 他	入	出	增	減
				新 北 市	臺 北 市	桃 園 市	臺 中 市	臺 南 市	高 雄 市	臺 灣 省	福 建 省	其 他 省 (市)									
總 計	計	120	-	7	3	5	-	1	7	20	-	-	-	77	-	-	107	107	1,423	1,423	
	男	58	-	3	1	2	-	-	2	13	-	-	-	37	-	-	41	41	762	762	
	女	62	-	4	2	3	-	1	5	7	-	-	-	40	-	-	66	66	661	661	
頂寮里	計	14	-	2	-	-	-	-	1	1	-	-	-	10	-	-	11	11	41	41	
	男	10	-	2	-	-	-	-	-	1	-	-	-	7	-	-	-	3	23	23	
	女	4	-	-	-	-	-	-	1	-	-	-	-	3	-	-	11	8	18	18	
下寮里	計	7	-	-	-	-	-	-	-	1	-	-	-	6	-	-	7	1	122	122	
	男	4	-	-	-	-	-	-	-	1	-	-	-	3	-	-	4	-	71	71	
	女	3	-	-	-	-	-	-	-	-	-	-	-	3	-	-	3	1	51	51	
中正里	計	13	-	1	-	1	-	-	5	5	-	-	-	1	-	-	10	12	123	123	
	男	8	-	-	-	1	-	-	1	5	-	-	-	1	-	-	4	5	64	64	
	女	5	-	1	-	-	-	-	4	-	-	-	-	-	-	-	6	7	59	59	
中和里	計	1	-	-	-	1	-	-	-	-	-	-	-	-	-	-	3	1	183	183	
	男	1	-	-	-	1	-	-	-	-	-	-	-	-	-	-	1	-	99	99	
	女	-	-	-	-	-	-	-	-	-	-	-	-	-	-	-	2	1	84	84	
文化里	計	5	-	-	-	-	-	-	-	2	-	-	-	3	-	-	2	10	58	58	
	男	1	-	-	-	-	-	-	-	-	-	-	-	1	-	-	-	4	24	24	
	女	4	-	-	-	-	-	-	-	2	-	-	-	2	-	-	2	6	34	34	
安仁里	計	1	-	-	-	-	-	-	-	-	-	-	-	1	-	-	2	2	29	29	
	男	1	-	-	-	-	-	-	-	-	-	-	-	1	-	-	1	-	17	17	
	女	-	-	-	-	-	-	-	-	-	-	-	-	-	-	-	1	2	12	12	
草湳里	計	15	-	-	-	1	-	1	-	5	-	-	-	8	-	-	11	9	14	14	
	男	8	-	-	-	-	-	-	-	4	-	-	-	4	-	-	4	5	10	10	
	女	7	-	-	-	1	-	1	-	1	-	-	-	4	-	-	7	4	4	4	
南簡里	計	14	-	-	-	1	-	-	-	2	-	-	-	11	-	-	10	7	398	398	
	男	6	-	-	-	-	-	-	-	-	-	-	-	6	-	-	4	3	208	208	
	女	8	-	-	-	1	-	-	-	2	-	-	-	5	-	-	6	4	190	190	





公開類
月報 次月3日前編送
月統計報表之1

編製機關 臺中市梧棲區戶政事務所
表號 1221-00-01-3


臺中市梧棲區各村里 村里鄰戶數、人口數與戶籍動態登記數按性別、登記項目及區域分(續2)
中華民國105年12月

RLRP08120

單位：戶；人；對

區 域 別	性 別	嬰兒出生總數				無兒 依童	生 母 原 屬 國 籍 (地區)		生 父 原 屬 國 籍 (地區)		遺 腹 子	雙 胞 胎	三 胞 胎 以 上	死 亡 人 數	認 領 人 數	收 養 人 數	終 止 收 養 人 數	監 護 人 數	輔 助 人 數	未 成 年 子 女 權 利 義 務 行 使 負 擔 人 數	結 婚 對 數	離 婚 對 數
		合 計	婚 生	非 婚 生			大澳 陸地 港區	外 國 籍	大澳 陸地 港區	外 國 籍												
				已 認 領	未 認 領																	
總 計	計	62	59	1	2	-	1	2	-	-	6	-	26	1	-	-	2	-	13	55	8	
	男	36	35	-	1	-	-	1	-	-	3	-	16	-	-	-	2	-	6	-	-	
	女	26	24	1	1	-	1	1	-	-	3	-	10	1	-	-	-	-	7	-	-	
頂寮里	計	3	3	-	-	-	-	-	-	-	-	-	2	-	-	-	-	-	1	5	2	
	男	2	2	-	-	-	-	-	-	-	-	-	2	-	-	-	-	-	-	-	-	
	女	1	1	-	-	-	-	-	-	-	-	-	-	-	-	-	-	-	1	-	-	
下寮里	計	-	-	-	-	-	-	-	-	-	-	-	2	-	-	-	-	-	-	5	-	
	男	-	-	-	-	-	-	-	-	-	-	-	2	-	-	-	-	-	-	-	-	
	女	-	-	-	-	-	-	-	-	-	-	-	-	-	-	-	-	-	-	-	-	
中正里	計	5	4	1	-	-	-	-	-	-	-	-	2	1	-	-	-	-	2	3	1	
	男	2	2	-	-	-	-	-	-	-	-	-	-	-	-	-	-	-	1	-	-	
	女	3	2	1	-	-	-	-	-	-	-	-	2	1	-	-	-	-	1	-	-	
中和里	計	2	2	-	-	-	-	-	-	-	-	-	1	-	-	-	-	-	-	-	-	
	男	-	-	-	-	-	-	-	-	-	-	-	1	-	-	-	-	-	-	-	-	
	女	2	2	-	-	-	-	-	-	-	-	-	-	-	-	-	-	-	-	-	-	
文化里	計	2	2	-	-	-	-	-	-	-	-	-	-	-	-	-	-	-	-	-	-	
	男	2	2	-	-	-	-	-	-	-	-	-	-	-	-	-	-	-	-	-	-	
	女	-	-	-	-	-	-	-	-	-	-	-	-	-	-	-	-	-	-	-	-	
安仁里	計	3	3	-	-	-	-	-	-	-	2	-	-	-	-	-	-	-	-	1	1	
	男	1	1	-	-	-	-	-	-	-	1	-	-	-	-	-	-	-	-	-	-	
	女	2	2	-	-	-	-	-	-	-	1	-	-	-	-	-	-	-	-	-	-	
草湳里	計	9	9	-	-	-	-	-	-	-	2	-	7	-	-	-	-	-	-	5	1	
	男	5	5	-	-	-	-	-	-	-	-	-	5	-	-	-	-	-	-	-	-	
	女	4	4	-	-	-	-	-	-	-	2	-	2	-	-	-	-	-	-	-	-	
南簡里	計	5	5	-	-	-	-	-	-	-	-	-	3	-	-	-	2	-	3	7	-	
	男	5	5	-	-	-	-	-	-	-	-	-	1	-	-	-	2	-	2	-	-	
	女	-	-	-	-	-	-	-	-	-	-	-	2	-	-	-	-	1	-	-	-	





公開類
月報 次月3日前編送
月統計報表之1


編製機關 臺中市梧棲區戶政事務所
表號 1221-00-01-3

臺中市梧棲區各村里 村里鄰戶數、人口數與戶籍動態登記數按性別、登記項目及區域分(續3)
中華民國105年12月

RLRP08120

單位：戶；人；對

區 域 別	村里數		鄰數		戶 數	性 別	人 口 數	遷 入 人 數													自 本 省 他 縣 (市)	自 鄉 本 (縣 鎮 (市 區) 他	初 設 戶 籍	其 他	
	現 有 門 牌	戶 籍 登 記	現 有 門 牌	戶 籍 登 記				合 計	自 國 外	自他省(市)															
										新 北 市	臺 北 市	桃 園 市	臺 中 市	臺 南 市	高 雄 市	臺 灣 省	福 建 省	其 他 省 (市)							
福德里	1	1	27	27	1,580	計	5,287	9	-	-	-	-	-	1	1	2	-	-	-	5	-	-			
						男	2,655	4	-	-	-	-	-	-	-	-	-	-	-	-	-	-	3	-	-
						女	2,632	5	-	-	-	-	-	1	1	1	-	-	-	-	-	-	2	-	-
大庄里	1	1	44	44	2,708	計	9,195	19	-	1	-	-	-	-	1	2	-	-	-	15	-	-			
						男	4,583	7	-	1	-	-	-	-	1	1	-	-	-	-	-	-	4	-	-
						女	4,612	12	-	-	-	-	-	-	-	1	1	-	-	-	-	-	11	-	-
大村里	1	1	37	37	2,047	計	7,123	36	-	-	-	-	2	2	2	-	-	-	29	1	-				
						男	3,539	20	-	-	-	-	-	1	1	-	-	-	-	-	-	18	-	-	
						女	3,584	16	-	-	-	-	2	1	1	-	-	-	-	-	-	11	1	-	
興農里	1	1	18	18	809	計	2,828	5	-	-	-	-	-	-	-	-	-	-	5	-	-				
						男	1,465	2	-	-	-	-	-	-	-	-	-	-	-	-	-	2	-	-	
						女	1,363	3	-	-	-	-	-	-	-	-	-	-	-	-	-	3	-	-	
永寧里	1	1	18	18	729	計	2,777	12	1	1	-	-	2	-	1	-	-	-	6	-	-				
						男	1,405	3	-	-	-	-	1	-	-	-	-	-	-	-	-	2	-	-	
						女	1,372	9	1	1	-	-	1	-	1	-	-	-	-	-	-	4	-	-	
永安里	1	1	15	15	792	計	3,149	9	-	1	-	-	-	-	1	2	-	-	5	-	-				
						男	1,637	5	-	-	-	-	-	-	-	1	-	-	-	-	-	3	-	-	
						女	1,512	4	-	1	-	-	-	-	1	1	-	-	-	-	-	2	-	-	





公開類
月報 次月3日前編送
月統計報表之1

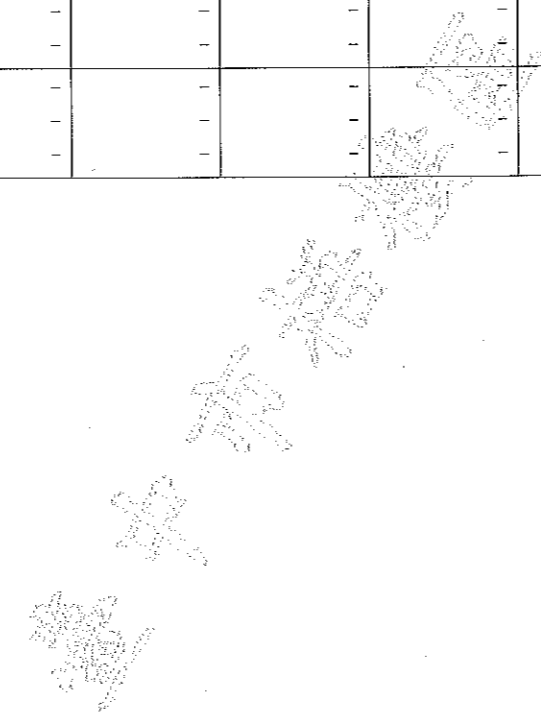
編製機關 臺中市梧棲區戶政事務所
表號 1221-00-01-3


臺中市梧棲區各村里 村里鄰戶數、人口數與戶籍動態登記數按性別、登記項目及區域分(續4)
中華民國105年12月

RLRP08120

單位：戶；人；對

區 域 別	性 別	遷 出 人 數														住 址 變 更 數		行 政 區 域 數			
		合 計	往 國 外	往他省(市)										往 本 省 他 縣 (市)	往 鄉 本 (縣 鎮 (市 區) 他	廢 止 戶 籍	其 他	入	出	增	減
				新 北 市	臺 北 市	桃 園 市	臺 中 市	臺 南 市	高 雄 市	臺 灣 省	福 建 省	其 他 省 (市)									
福德里	計	11	-	-	1	-	-	-	-	-	-	-	-	-	10	-	-	10	13	75	75
	男	4	-	-	-	-	-	-	-	-	-	-	-	-	4	-	-	4	4	40	40
	女	7	-	-	1	-	-	-	-	-	-	-	-	-	6	-	-	6	9	35	35
大庄里	計	13	-	-	-	-	-	-	-	-	1	-	-	-	12	-	-	22	13	101	101
	男	6	-	-	-	-	-	-	-	-	1	-	-	-	5	-	-	9	6	48	48
	女	7	-	-	-	-	-	-	-	-	-	-	-	7	-	-	13	7	53	53	
大村里	計	10	-	-	1	1	-	-	1	-	2	-	-	-	5	-	-	11	14	68	68
	男	2	-	-	-	-	-	-	1	-	-	-	-	-	1	-	-	7	6	41	41
	女	8	-	-	1	1	-	-	-	-	2	-	-	4	-	-	4	8	27	27	
興農里	計	5	-	4	-	-	-	-	-	-	1	-	-	-	-	-	-	3	-	88	88
	男	2	-	1	-	-	-	-	-	-	1	-	-	-	-	-	-	-	-	48	48
	女	3	-	3	-	-	-	-	-	-	-	-	-	-	-	-	-	3	-	40	40
永寧里	計	4	-	-	-	-	-	-	-	-	-	-	-	-	4	-	-	2	8	123	123
	男	1	-	-	-	-	-	-	-	-	-	-	-	-	1	-	-	1	2	69	69
	女	3	-	-	-	-	-	-	-	-	-	-	-	3	-	-	1	6	54	54	
永安里	計	7	-	-	1	-	-	-	-	-	-	-	-	-	6	-	-	3	6	-	-
	男	4	-	-	1	-	-	-	-	-	-	-	-	-	3	-	-	2	3	-	-
	女	3	-	-	-	-	-	-	-	-	-	-	-	3	-	-	1	3	-	-	





公開類
月報 次月3日前編送
月統計報表之1

編製機關 臺中市梧棲區戶政事務所
表號 1221-00-01-3

臺中市梧棲區各村里 村里鄰戶數、人口數與戶籍動態登記數按性別、登記項目及區域分(續5完)
中華民國105年12月

RLRP08120

單位：戶；人；對

區 域 別	性 別	嬰兒出生總數					生 母 原 屬		生 父 原 屬		遺 腹 子	雙 胞 胎	三 胞 胎 以 上	死 亡 人 數	認 領 人 數	收 養 人 數	終 止 收 養 人 數	監 護 人 數	輔 助 人 數	未 成 年 子 女 權 利 義 務 行 使 負 擔 人 數	結 婚 對 數	離 婚 對 數
		合 計	婚 生	非 婚 生		無 兒 依 童	大 澳 陸 地 港 區	外 國 籍	大 澳 陸 地 港 區	外 國 籍												
				已 認 領	未 認 領																	
福德里	計	7	7	-	-	-	1	-	-	-	-	-	1	-	-	-	-	-	-	-	4	-
	男	1	1	-	-	-	-	-	-	-	-	-	-	-	-	-	-	-	-	-	-	-
	女	6	6	-	-	-	1	-	-	-	-	-	1	-	-	-	-	-	-	-	-	-
大庄里	計	11	10	-	1	-	-	2	-	-	-	-	3	-	-	-	-	-	-	2	12	-
	男	7	7	-	-	-	-	1	-	-	-	-	1	-	-	-	-	-	-	2	-	-
	女	4	3	-	1	-	-	1	-	-	-	-	2	-	-	-	-	-	-	-	-	-
大村里	計	7	6	-	1	-	-	-	-	-	-	-	1	-	-	-	-	-	-	5	5	2
	男	3	2	-	1	-	-	-	-	-	-	-	1	-	-	-	-	-	-	1	-	-
	女	4	4	-	-	-	-	-	-	-	-	-	-	-	-	-	-	-	-	4	-	-
興農里	計	2	2	-	-	-	-	-	-	-	-	-	3	-	-	-	-	-	-	-	2	-
	男	2	2	-	-	-	-	-	-	-	-	-	2	-	-	-	-	-	-	-	-	-
	女	-	-	-	-	-	-	-	-	-	-	-	1	-	-	-	-	-	-	-	-	-
永寧里	計	2	2	-	-	-	-	-	-	-	2	-	-	-	-	-	-	-	-	-	3	1
	男	2	2	-	-	-	-	-	-	-	2	-	-	-	-	-	-	-	-	-	-	-
	女	-	-	-	-	-	-	-	-	-	-	-	-	-	-	-	-	-	-	-	-	-
永安里	計	4	4	-	-	-	-	-	-	-	-	-	1	-	-	-	-	-	-	-	3	-
	男	4	4	-	-	-	-	-	-	-	-	-	1	-	-	-	-	-	-	-	-	-
	女	-	-	-	-	-	-	-	-	-	-	-	-	-	-	-	-	-	-	-	-	-

填表

審核

業務主管人員
主辦統計人員

機關首長

資料來源：依據戶籍登記資料及各項戶籍動態登記申請書編製。

填表說明：1.本表結（離）婚對數之統計對象係指結（離）婚之雙方至少須有一方為國內現設有戶籍者。

2.本表編製完竣，經機關長官核章後自存，並應由網際網路通報直轄市或縣（市）政府戶政單位。

製表日期：105年12月31日19時15分21秒

臺中市梧棲區 現住人口數按性別及原住民身分分
中華民國105年12月底

RLRP08122

單位：人

區域別	性別	總計	區域人口數	原住民人口數		
				合計	平地原住民	山地原住民
總計	計	57,645	56,724	921	573	348
	男	28,980	28,547	433	291	142
	女	28,665	28,177	488	282	206

填表

審核

業務主管人員
主辦統計人員

機關首長

資料來源：依據戶籍登記資料編製。

填表說明：1.區域人口數為總人口數減去原住民人口數。

2.本表編製完竣，經機關長官核章後自存，並應由網際網路通報直轄市或縣（市）政府戶政單位。

製表日期：105年12月31日19時16分00秒